



Rally Femenino Centroamericano de Tecnologías Geoespaciales en agua y agricultura

Manual Gmail
(Cómo crear una cuenta)

2021

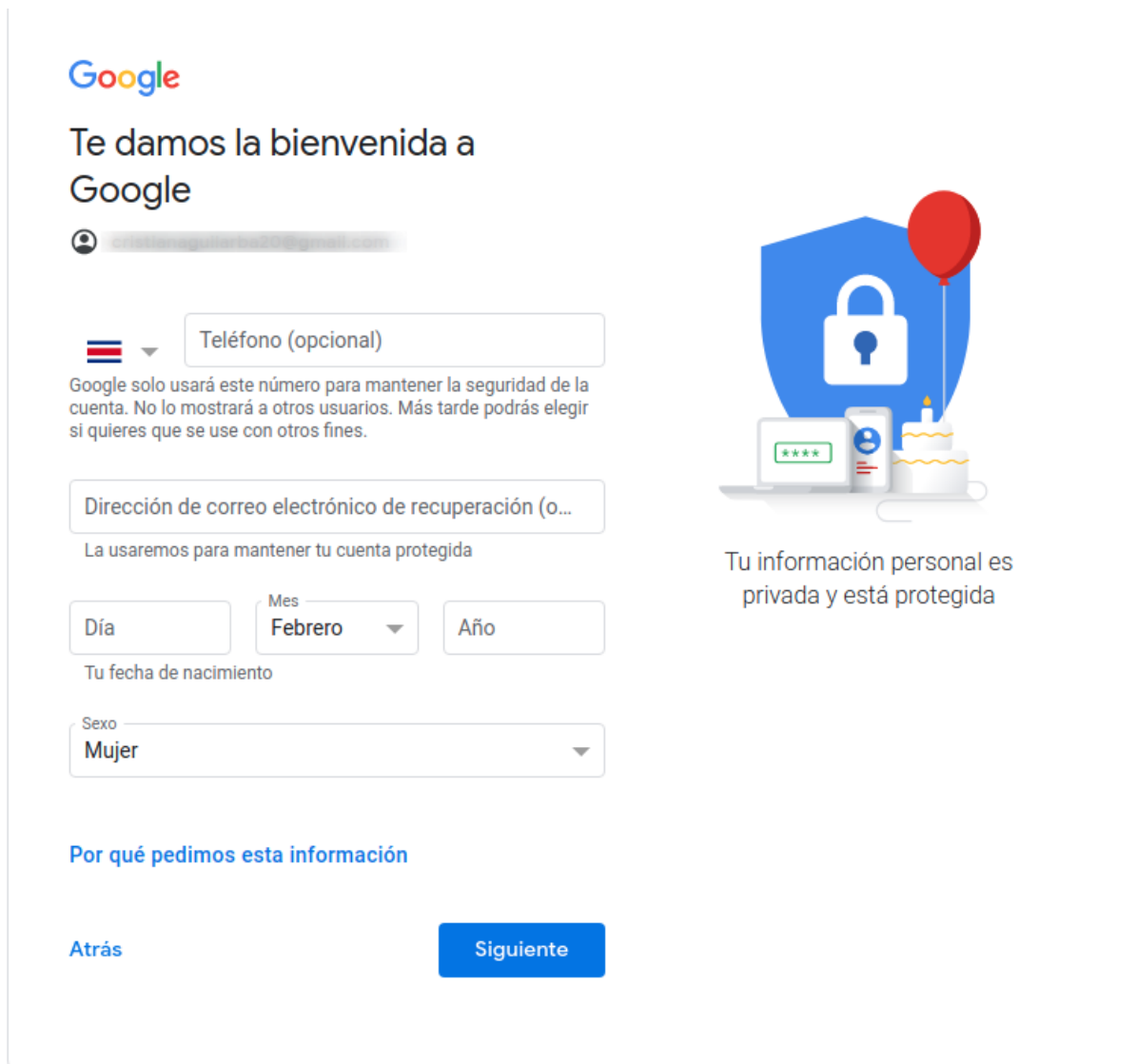
Se concede permiso para copiar, distribuir o modificar esta obra bajo los términos expresados en la licencia [Creative Commons Attribution-NonCommercial-NoDerivatives 4.0 International License](https://creativecommons.org/licenses/by-nc-nd/4.0/). La licencia se aplica a todo el texto, así como las imágenes creadas por el propio autor, que serán aquellas para las que no se especifique de modo explícito una distinta procedencia.

Los nombres de productos o corporaciones que aparecen en el texto pueden constituir marcas registradas y se emplean sin otro afán que el meramente identificativo. Asimismo, la inclusión o no de uno de tales productos no expresa recomendación alguna por parte del autor.




Cómo crear una cuenta en Gmail


En este manual aprenderemos a crear una cuenta de correo electrónico de Google (Gmail). Ingrese en el siguiente enlace [Cómo crear una cuenta de Gmail](#). Le aparecerá lo siguiente.



Google

Te damos la bienvenida a Google



 Teléfono (opcional)

Google solo usará este número para mantener la seguridad de la cuenta. No lo mostrará a otros usuarios. Más tarde podrás elegir si quieres que se use con otros fines.

Dirección de correo electrónico de recuperación (o...)

La usaremos para mantener tu cuenta protegida

Día Mes Año

Tu fecha de nacimiento

Sexo

Mujer

[Por qué pedimos esta información](#)

[Atrás](#) [Siguiente](#)

Tu información personal es privada y está protegida


[Siguiente](#)

Complete los datos que le solicitan. Y presione

Ahora le solicitarán otros datos para la recuperación de su cuenta en caso que olvide su contraseña en el futuro.



Te damos la bienvenida a Google

 cristianagullarba20@gmail.com



Teléfono (opcional)

Google solo usará este número para mantener la seguridad de la cuenta. No lo mostrará a otros usuarios. Más tarde podrás elegir si quieres que se use con otros fines.

Dirección de correo electrónico de recuperación (o...

La usaremos para mantener tu cuenta protegida

Día

Mes

Febrero

Año

Tu fecha de nacimiento

Sexo

Mujer

[Por qué pedimos esta información](#)

[Atrás](#)

[Siguiente](#)



Tu información personal es privada y está protegida

[Siguiente](#)

Cuando lo haya completado vuelva a presionar

Luego acepte los términos y reglamentos de Google. Con esto habrá creado con éxito su cuenta de Google.